#ansprechbar-Impuls für Familien vom 26.03.2020

(Ihr findet hier immer nochmal die aktuelle Geschichte, Impulse und weitere Ideen sind neu)

Noah, der einzige gute Mensch

(1.Mose/Genesis 6,5-10)



Gott sah, was für ein übler Ort die Welt geworden war. Die Menschen erzählten Lügen, sie stritten sich immerzu und töteten einander sogar. Gott bereute, dass er die Menschen geschaffen hatte.
Er wollte sie alle wieder von der Erde wegnehmen. Nur ein Mensch gefiel ihm. Der hieß Noah.

Gottes Plan mit Noah und der Welt

(1.Mose/Genesis 6,14-16)



Gott weihte Noah in seinen Plan ein:
»Ich werde ein riesige Wasserflut über die Erde kommen lassen.
Alles wird darin versinken und umkommen.
Du sollst ein großes Boot bauen, eine Arche.
Darin rettest du deine Familie und von jeder Tierart ein Paar. Mit euch will ich noch einmal von vorn anfangen.«

Das Gemeindebüro ist telefonisch (02206/3466), per Fax (02206/84580) oder per Mail (overath@ekir.de) für Sie erreichbar.
Für persönliche Gespräche stehen Ihnen Pfarrerin Martina Palm-Gerhards unter der Nummer **0176 56181344** und Pfarrer Karl-Ulrich Büscher unter der Nummer **01631 722059** zur Verfügung.
Auf Instagram: evangelischejugendoverath
Bleiben Sie gesund und behütet!

Noah baut die Arche

(1.Mose/Genesis 6,9.22; 7,5-6)

Noah war schon sehr alt, als Gott ihm diesen Auftrag gab. Aber er war ein Mann, der Gott gehorchte – egal, was die anderen Leute sagten. Also begann er, das große Boot zu bauen. Er machte es genau so, wie Gott es ihm gesagt hatte.



Wer die Arche betritt

(1.Mose/Genesis 7,13-16)

Als die Arche fertig war, ging Noah mit seiner Familie hinein. Er nahm von jeder Tierart je ein Männchen und ein Weibchen mit: von den wilden und den zahmen Tieren, von denen, die am Boden kriechen, von denen, die Flügel haben, und von denen, die klettern konnten – immer zwei, denn Gott wollte, dass sie weiterleben konnten.

Das Gemeindebüro ist telefonisch (02206/3466), per Fax (02206/84580) oder per Mail (overath@ekir.de) für Sie erreichbar.
Für persönliche Gespräche stehen Ihnen Pfarrerin Martina Palm-Gerhards unter der Nummer **0176 56181344** und Pfarrer Karl-Ulrich Büscher unter der Nummer **01631 722059** zur Verfügung.
Auf Instagram: evangelischejugendoverath
Bleiben Sie gesund und behütet!

Was die Taube mitbringt

(1.Mose/Genesis 8,8-11)

Als Nächstes schickte Noah eine Taube aus der Arche hinaus. Sie flog weit fort und als sie wieder zurückkam, hatte sie einen frischen Olivenzweig in ihrem Schnabel. Es wuchsen also schon wieder Bäume!

Der Rabe darf hinaus

(1.Mose/Genesis 8,6-7)

Erst nach vierzig Tagen hörte der Regen auf.
Noah ließ einen Raben hinausfliegen.
Er flog hin und her über dem Wasser,
das immer weiter absank.
Aber das Land war noch lange nicht trocken.



Das Gemeindebüro ist telefonisch (02206/3466), per Fax (02206/84580) oder per Mail (overath@ekir.de) für Sie erreichbar.
Für persönliche Gespräche stehen Ihnen Pfarrerin Martina Palm-Gerhards unter der Nummer **0176 56181344** und Pfarrer Karl-Ulrich Büscher unter der Nummer **01631 722059** zur Verfügung.
Auf Instagram: evangelischejugendoverath
Bleiben Sie gesund und behütet!

Die Flut kommt

(1.Mose/Genesis 7,11.17-19)

Dann öffnete Gott die Regentore des Himmels.
Der Regen fiel in Strömen und hörte nicht mehr auf.
Es regnete und regnete und das Wasser stieg an,
bis sogar die Berge davon bedeckt waren.
Die Arche begann zu schwimmen.

Die neue Erde

(1.Mose/Genesis 8,15-22)



Endlich war alles Wasser abgelaufen.
Jetzt konnten sie die Arche verlassen.
Mit seiner Familie und all den Tieren
betrat Noah die Erde, die Gott ihnen neu
geschenkt hatte. Er dankte Gott, dass sie
die Wasserflut heil überstanden hatten.

Das Gemeindebüro ist telefonisch (02206/3466), per Fax (02206/84580) oder per Mail (overath@ekir.de) für Sie erreichbar.
Für persönliche Gespräche stehen Ihnen Pfarrerin Martina Palm-Gerhards unter der Nummer **0176 56181344** und Pfarrer Karl-Ulrich Büscher unter der Nummer **01631 722059** zur Verfügung.
Auf Instagram: evangelischejugendoverath
Bleiben Sie gesund und behütet!

Gebet

Lieber Gott, du hast uns alles gegeben, was wir brauchen. Jetzt gerade vermissen wir vielleicht unsere Freunde und unsere Oma und unseren Opa. Die können wir jetzt nicht sehen. In unserem Herzen wissen wir aber, sie sind da. Pass bitte auf alle Menschen auf. Den Regenbogen hat Noah auch nicht direkt gesehen. Er hat darauf vertraut, dass du immer da bist. Ich vertraue dir auch! Du passt auf mich auf und hälst deine schützenden Hände um mich herum.

Amen.

Das Gemeindebüro ist telefonisch (02206/3466), per Fax (02206/84580) oder per Mail (overath@ekir.de) für Sie erreichbar.
Für persönliche Gespräche stehen Ihnen Pfarrerin Martina Palm-Gerhards unter der Nummer **0176 56181344** und Pfarrer Karl-Ulrich Büscher unter der Nummer **01631 722059** zur Verfügung.
Auf Instagram: evangelischejugendoverath
Bleiben Sie gesund und behütet!

Impuls zum Weiterdenken

Familien sind in der jetzigen Situation zuhause und viele vermissen ihre Freunde. Was wir tun können ist gemeinsam als Familie spazieren zu gehen. Vielleicht ist dem ein oder anderen auch schon etwas besonderes aufgefallen?! Das passt sehr gut zu unserer Geschichte von Noah und dem Regenbogen. Es gibt eine wundervolle Aktion für Kinder, schau mal vielleicht hast du auch Lust mitzumachen:

Gefunden auf Instagram: mein.mamagefuehl

Eine Ausmalvorlage findest du auf der nächsten Seite, wenn du magst kannst du uns gerne ein Foto von deinem Regenbogen schicken: louisa.bartholmes@ekir.de

Das Gemeindebüro ist telefonisch (02206/3466), per Fax (02206/84580) oder per Mail (overath@ekir.de) für Sie erreichbar.
Für persönliche Gespräche stehen Ihnen Pfarrerin Martina Palm-Gerhards unter der Nummer **0176 56181344** und Pfarrer Karl-Ulrich Büscher unter der Nummer **01631 722059** zur Verfügung.
Auf Instagram: evangelischejugendoverath
Bleiben Sie gesund und behütet!

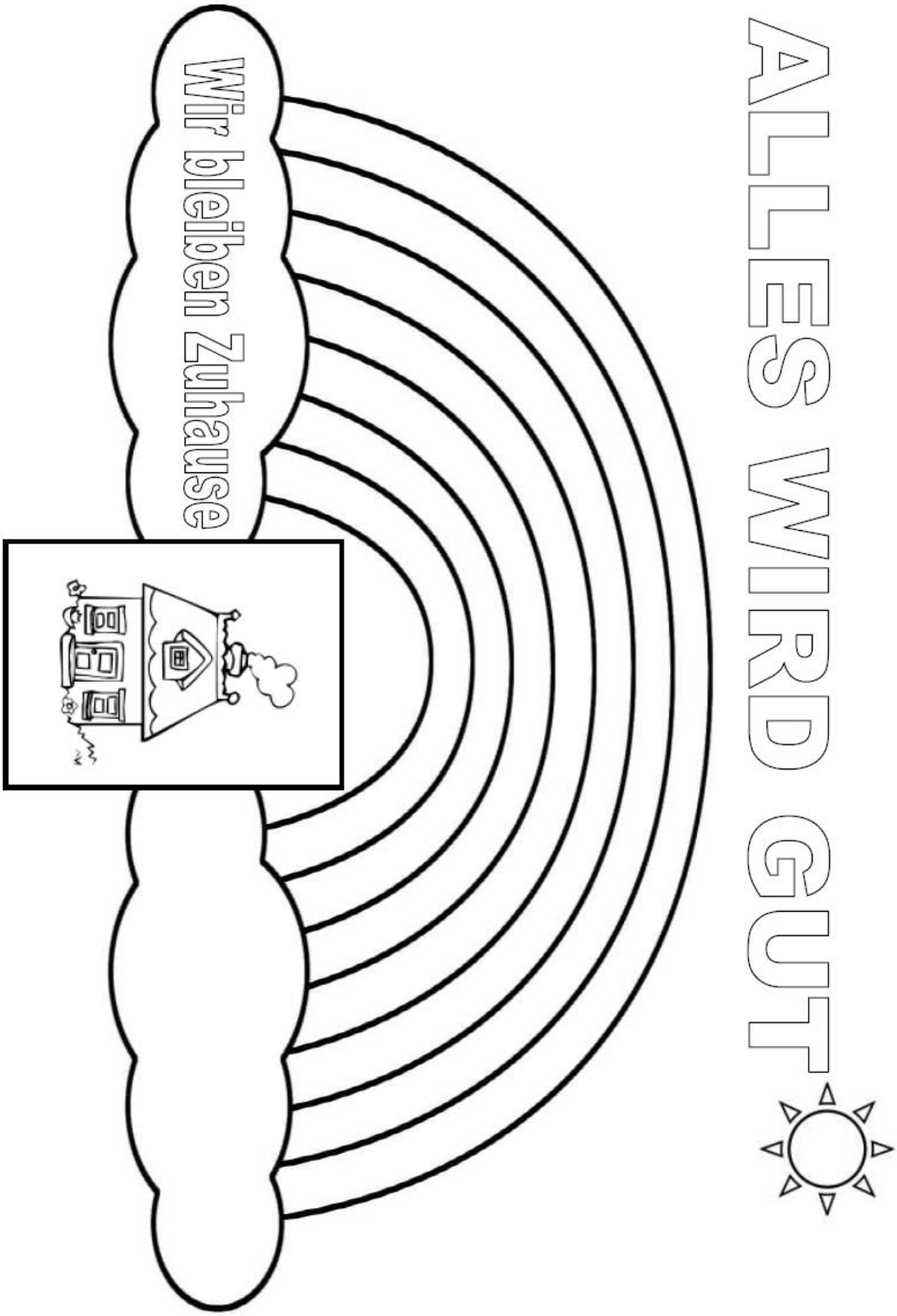

Das Gemeindebüro ist telefonisch (02206/3466), per Fax (02206/84580) oder per Mail (overath@ekir.de) für Sie erreichbar.
Für persönliche Gespräche stehen Ihnen Pfarrerin Martina Palm-Gerhards unter der Nummer **0176 56181344** und Pfarrer Karl-Ulrich Büscher unter der Nummer **01631 722059** zur Verfügung.
Auf Instagram: evangelischejugendoverath
Bleiben Sie gesund und behütet!

Lieder, Kreatives, Spiele usw.

PROPELLERPOPANZ

Plastikflaschenwindspiel

Das brauchst du:
- 2 PET-Flaschen, 5 cm × 23 cm
- 2 Nägel, 3 cm lang
- 2 Vierkantstäbe, 5 mm × 5 mm
- Holografiefolienkarton in Weiß, 40 cm × 20 cm
- Wellpappe in Rot und Blau, 40 cm × 26 cm
- Decorlackspray in Transparent

Für die Dekoration:
- Glasmalfarbe in Rot und Blau
- Dekotape in Rot-Weiß und Weiß-Bunt gepunktet, jeweils 1,5 cm × 2 m
- 20 Knöpfe in Lieblingsfarben, ø 1 cm
- 50 Knöpfe in Lieblingsfarben, ø 2 cm
- 16 Halbperlen selbstklebend in Weiß, ø 3 mm
- 12 Halbperlen selbstklebend in Weiß, ø 5 mm

Hilfsmittel:
- UHU Alleskleber SUPER strong & safe
- Pinsel
- Cutter
- Schere
- Akkuschrauber mit Bohrer, ø 5 mm

Vorlage
Seite 128

Schwierigkeitsgrad

Das Gemeindebüro ist telefonisch (02206/3466), per Fax (02206/84580) oder per Mail (overath@ekir.de) für Sie erreichbar.
Für persönliche Gespräche stehen Ihnen Pfarrerin Martina Palm-Gerhards unter der Nummer **0176 56181344** und Pfarrer Karl-Ulrich Büscher unter der Nummer **01631 722059** zur Verfügung.
Auf Instagram: evangelischejugendoverath
Bleiben Sie gesund und behütet!

So geht's:

1 Schneide aus den PET-Flaschen mithilfe eines Cutters vorsichtig Flügel aus. Knicke sie, sodass sie aus den Flaschen herausstehen. a

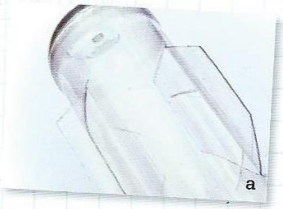
a

2 Wenn du an beiden Flaschen drei oder vier Flügel herausgebogen hast, malst du die Flaschen mit Glasmalfarbe an, eine rot eine blau. b


b

3 Bitte deinen **erwachsenen Assistenten** dir oben in die Flaschen mithilfe eines Akkuschraubers und eines 5 mm Bohrers ein Loch zu bohren. Da hindurch einen Nagel in den Vierkantstab schlagen, den du von unten in die Flasche steckst.

4 Dekoriere die Flaschen anschließend mit Dekotape. c

5 Mit Alleskleber klebst du Knöpfe auf die Flaschen.

c

6 Nimm dir nun den Holografiefolienkarton und die Wellpappen, schneide sie auf 19 cm × 29,7 cm-Bögen zu und knicke sie in der Mitte. Übertrage nun die Flügelform der Vorlage auf die geknickten Bögen, sodass sich der Knick im oberen Flügelbereich befindet. Dann schneidest du sieben Flügel mithilfe einer Schere aus. Klebe die Flügel an die vorbereiteten Flügel der Plastikflasche. d

d

7 Die roten Flügel verzierst du mit Halbperlen.

8 Arbeite im Freien: Wenn du dein Windspiel wasserfest gestalten möchtest, sprühst du alles noch einmal kräftig mit farblosem Decorlackspray ein. Ab in den Blumenkasten damit. Jetzt weißt du, woher der Wind weht!

3,2,1 forschen!

Die Flügel deines Windrads werden durch den Wind in Drehung versetzt. Weil der Wind durch die große Oberfläche der Flügel eine besonders gute Angriffsfläche hat, dreht sich die Flasche rasant im Kreis. Den Wind nutzt man heutzutage zur Stromgewinnung. Diese spezielle Form von Energie nennt man **„erneuerbare Energie“**, weil Wind (aber auch Sonnenenlicht und Wellenkraft) unbegrenzt verfügbar ist und im Gegensatz zu Erdöl nie versiegt. Man spricht deshalb auch von umweltfreundlichen Energien.

Das Gemeindebüro ist telefonisch (02206/3466), per Fax (02206/84580) oder per Mail (overath@ekir.de) für Sie erreichbar.
Für persönliche Gespräche stehen Ihnen Pfarrerin Martina Palm-Gerhards unter der Nummer **0176 56181344** und Pfarrer Karl-Ulrich Büscher unter der Nummer **01631 722059** zur Verfügung.
Auf Instagram: evangelischejugendoverath
Bleiben Sie gesund und behütet!

Knete

Knetmasse für Babys

Zutaten: 425 g Mehl, 120 ml Salatöl und 125 ml Wasser

Zutaten in einer großen Schüssel mischen. Gut kneten. Wenn nötig, mehr Wasser dazugeben, damit die Masse hält. Evtl. mit Lebensmittelfarbe färben.

Knete aus Salzteig

Zutaten: 400 g Mehl, 200 g Salz, 400 ml heißes Wasser, 4 Esslöffel Öl, Lebensmittelfarbe oder Fingerfarbe zum Färben des Teiges

Die Zutaten mischen und in der Küchenmaschine oder mit dem Rührstab durchkneten.
Die Knetmasse bleibt ein halbes Jahr geschmeidig, wenn sie nach Gebrauch luftdicht verschlossen (Plastiktüte) im Kühlschrank aufbewahrt wird.
Zum Anmalen nach dem Trocknen bieten sich Wasserfarben oder Plakatfarben an. Klarlack sorgt für glänzende Farben.

Sandknete

Zutaten: 1 Tasse Stärkemehl, 2 Tassen feiner Sand, 1 Tasse Wasser, Lebensmittelfarbe

Stärkemehl, Sand und Wasser in einem Topf bei mittlerer Hitze erwärmen. Nach und nach Lebensmittelfarbe dazugeben. Mit einem Schneebesen rühren, rühren, rühren, bis eine dicke Masse entstanden ist.

Schnecke

Material: Bilder von Schnecken (oder eine echte Schnecke), Schnecke auf Papier

Ein Bild von einer Schnecke zeigen (Kuscheltier oder auch echte Schnecke).

Körperspiel

Schnick, schnack, Schneckchen
Wer kommt da ums Eckchen?
Schnick, schnack, Schnuckel
Was trägt sie auf dem Buckel?
Ei der Daus, ei der Daus,
ich glaub, das ist ein Schneckenhaus.
Schnick, schnack, Schneck
ist auf einmal weg.

Ja wo ist sie denn?
Ja wo ist sie denn?
Da, da, da, da,
daaa.
Die Kinder kitzeln.

Vorbereitete Schnecken aus Papier austei
Wer möchte, kann diese ausmalen, mit P
schnipseln bekleben oder so lassen.

Lied: Mit der Papierschnecke

Melodie: Bruder Jakob

Eine Schnecke, eine Schnecke
krabbelt rauf, krabbelt rauf,
krabbelt wieder runter, krabbelt wieder runter,
kitzelt dich am Bauch,
kitzelt dich am Bauch.

Das Gemeindebüro ist telefonisch (02206/3466), per Fax (02206/84580) oder per Mail (overath@ekir.de) für Sie erreichbar.
Für persönliche Gespräche stehen Ihnen Pfarrerin Martina Palm-Gerhards unter der Nummer **0176 56181344** und Pfarrer Karl-Ulrich Büscher unter der Nummer **01631 722059** zur Verfügung.
Auf Instagram: evangelischejugendoverath
Bleiben Sie gesund und behütet!

Wir spielen mit Sand

Melodie: Fuchs, du hast die Gans gestohlen

Alle meine Finger
spielen heut mit Sand,
spielen heut mit Sand.
Ziehen lange Straßen,
es rieselt durch die Hand,
ziehen lange Straßen,
es rieselt durch die Hand.

Seht mal, meine Hände
sind auf einmal weg,
sind auf einmal weg.
Finden miteinander
im Sande ein Versteck,
finden miteinander
im Sande ein Versteck.

Und auf einmal eins, zwei, drei,
sind sie wieder da,
sind sie wieder da.
Spielen lustig weiter,
denn Sand ist wunderbar,
spielen lustig weiter,
denn Sand ist wunderbar.

Sandknetenlied

Melodie: Wer will fleißige Handwerker sehn

Wer will fleißige Sandkneter sehn,
der muss zu uns Kindern gehen.
Drück die Knete, roll den Sand,
ja, so geht es leicht von der Hand.



Literaturnachweise:

Jeromin, Karin; Pfeffer, Rüdiger (2011): Die bunte Kinderbibel. Stuttgart: Dt. Bibelges.
Wang, Meg; Stuart, Heather; Jeschke, Tanja (2010): Die 365-Geschichten-Bibel. Stuttgart: Dt. Bibelges.
Arbeitskreis für Eltern-Kind-Gruppen im Bistum Osnabrück: 99 Ideen für Kinder
Heidenreich, Franziska; Langnickel, Bianka (2012): Extremtüfteln. Jetzt knallt's! ; 50 Experimente zum Selberbasteln. 1. Aufl. Stuttgart: Frech (Topp).

Das Gemeindebüro ist telefonisch (02206/3466), per Fax (02206/84580) oder per Mail (overath@ekir.de) für Sie erreichbar.
Für persönliche Gespräche stehen Ihnen Pfarrerin Martina Palm-Gerhards unter der Nummer **0176 56181344** und Pfarrer Karl-Ulrich Büscher unter der Nummer **01631 722059** zur Verfügung.
Auf Instagram: evangelischejugendoverath

Bleiben Sie gesund und behütet!